

Distanční výuka Léto 2021

-ukazuj si kam která mořaká zvěřátka patří, pokud zvládneš vystřihni a dolep na správné místo

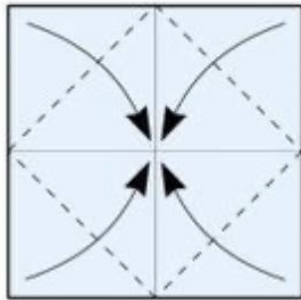




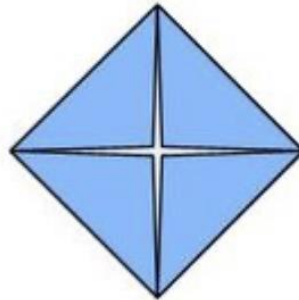
Poskládej parník z papíru

Parník (tradiční)

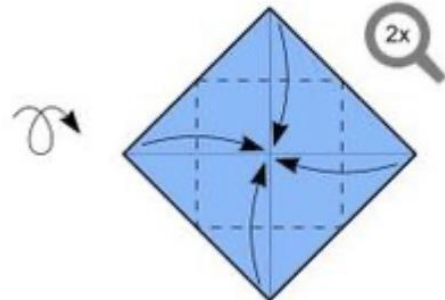
Nakreslil František Grebeníček (2000)
www.origami.cz



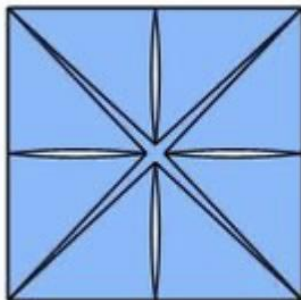
1) Blintz-fold.



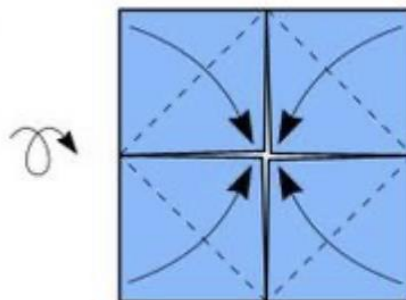
2) Otočit.



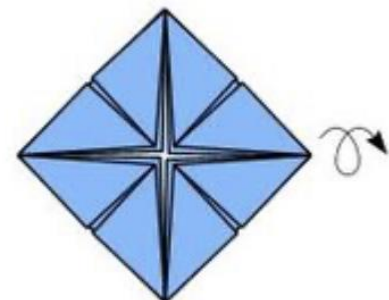
3) Druhý blintz-fold.



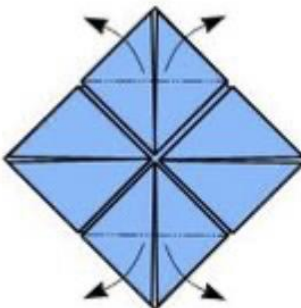
4) Otočit.



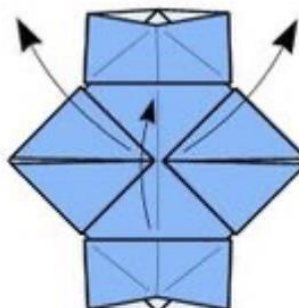
5) Třetí blintz-fold.



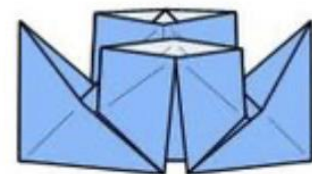
6) Otočit.




7) Rozevřít komíny.



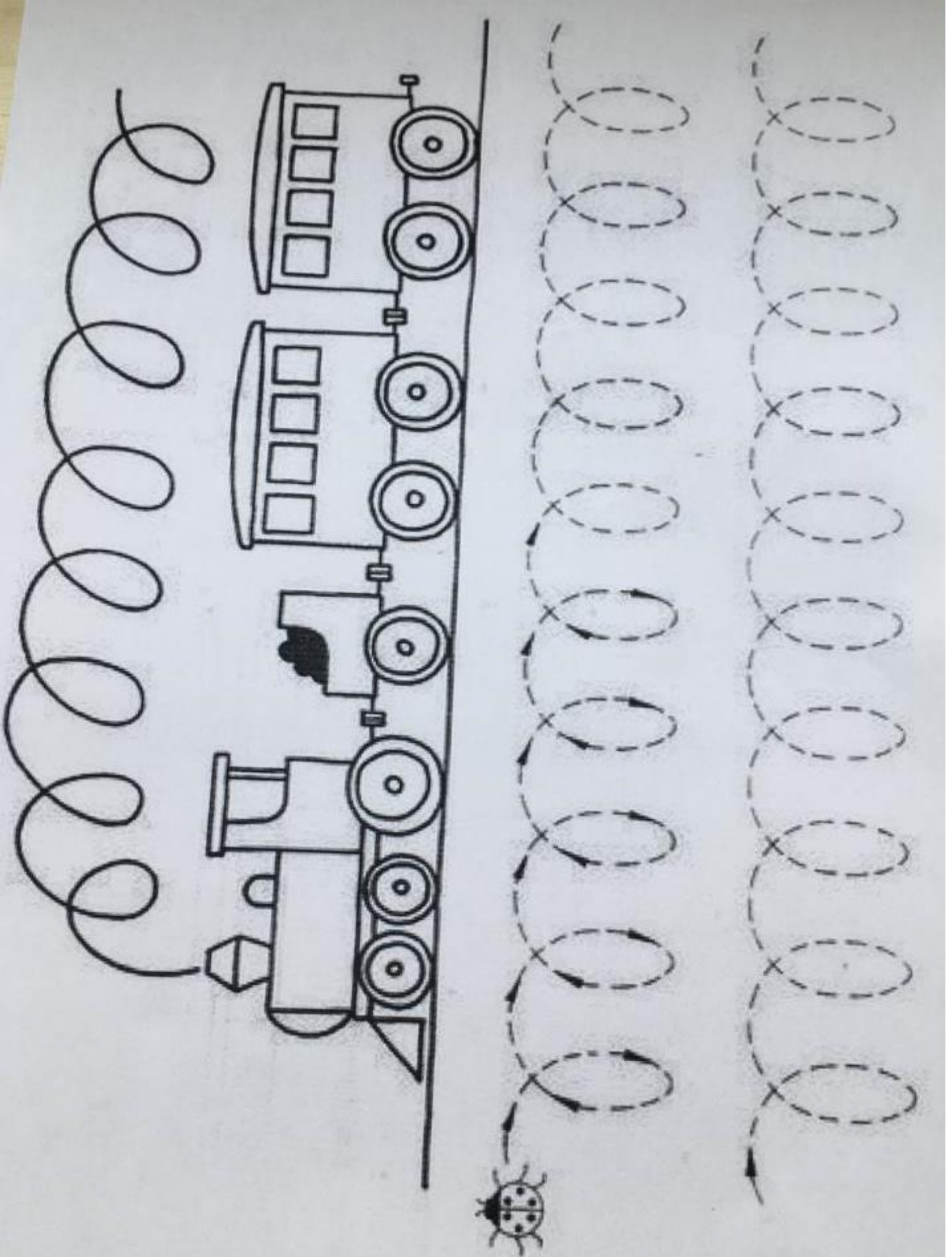
8) Přeložit napůl a vytáhnout před a zád.



9) Hotový parník.



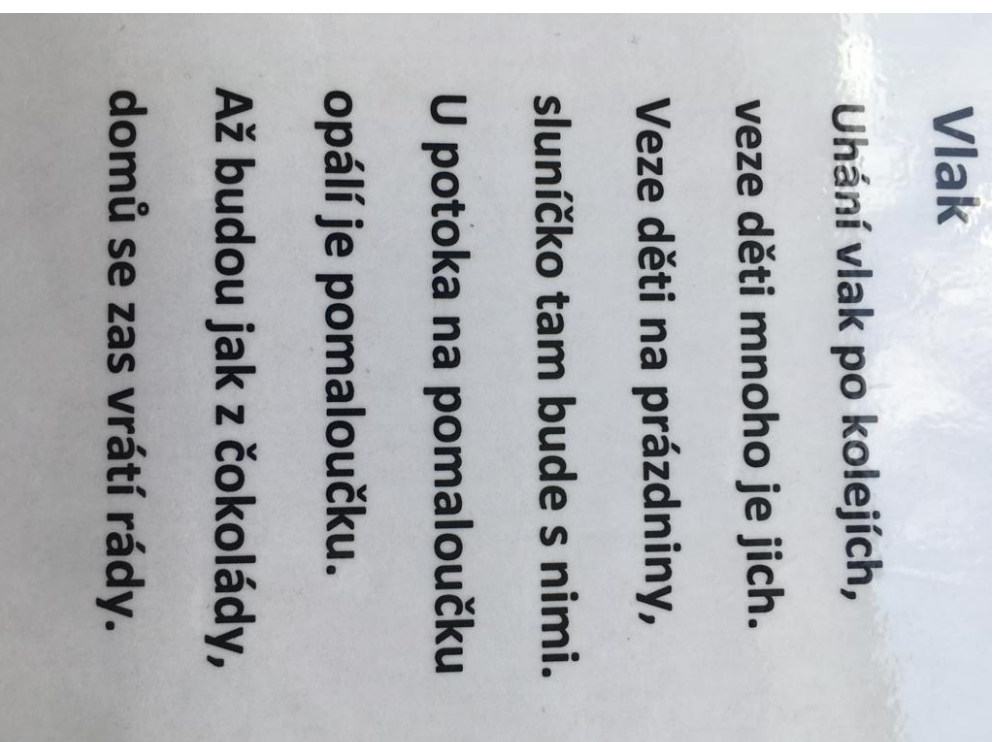
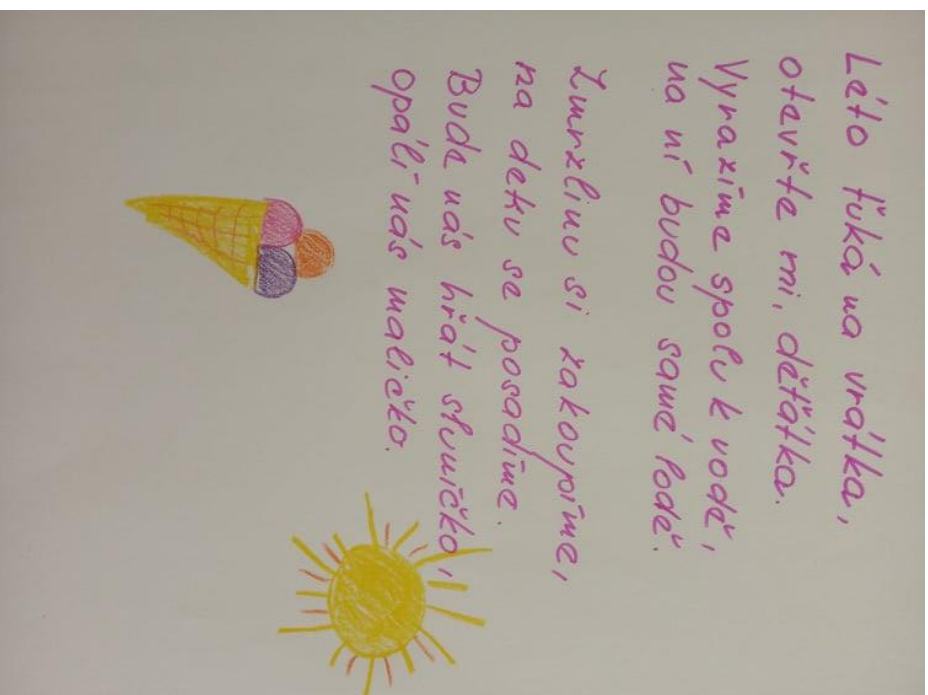
Grafomotorika



Omalovánky



Básničky



∴



4

∴



6

∴



5

∴



3

∴



2

∴

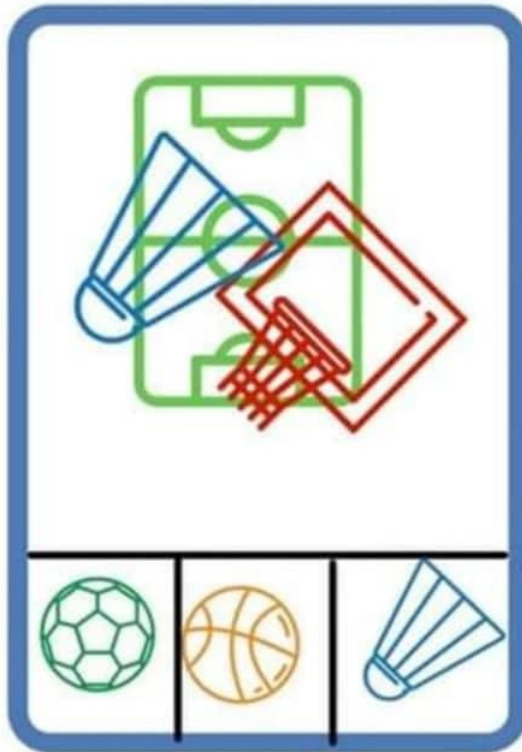
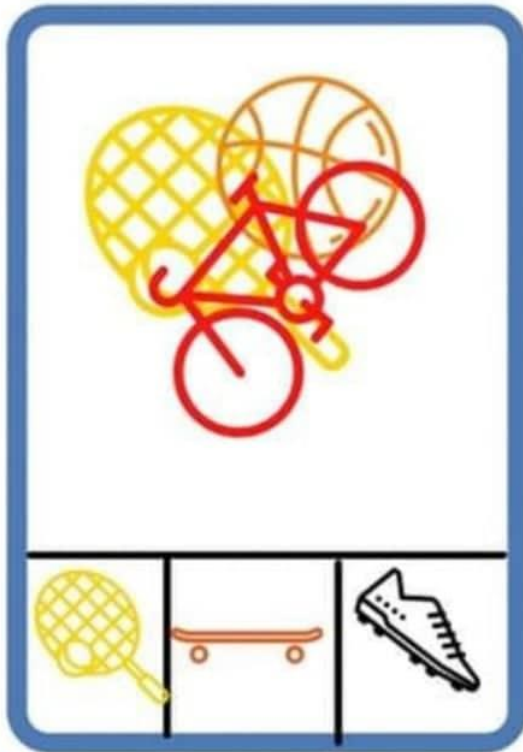
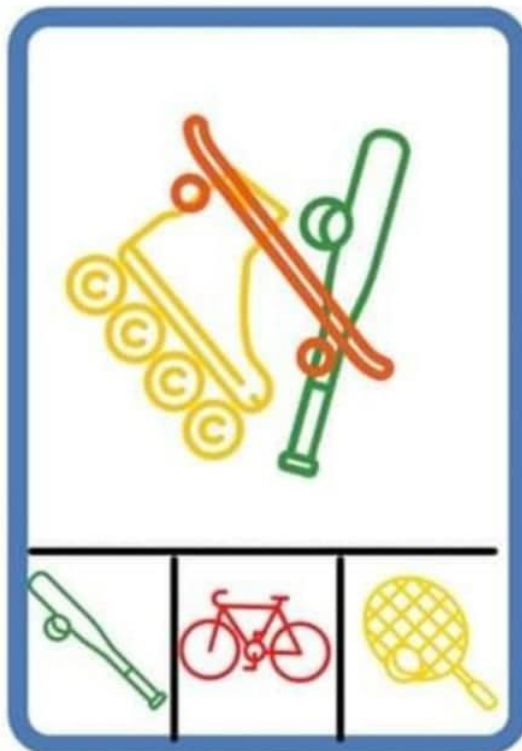



4













DOKRESLI
TEČKY.

BERUŠKAM

Najdi obrázek



BINGO - LÉTO

SPOJ STEJNÉ MÍČE

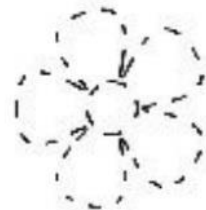






tem je spojená nejen zábava, ale i nebezpečí. Na procházce nebo při sbírání malin v lese můžeš vyrušit nebezpečnou zmijsi. Musíš mít prot a pozorovat okolí. Sandály a šlapky do lesa nepatří. Klíště se chce s každým člověkem osobně seznámit a rádo si na něj sedne a p usne do kůže. Asi víš, že klíště je pro člověka velmi škodlivé, a proto si po návratu z lesa pozorně prohlédni každý kousek těla. Poznáš atele lesa? Ropucha není nejhezčí, ale je užitečná. Spolu s ostatními živočichy na obrázku je chráněná. Když se budeš v lese tiše chov ě uvidíš.










Víla Amálka ztratila
květinky z věnečku.
Namaluj jí nové.





JMÉNO:


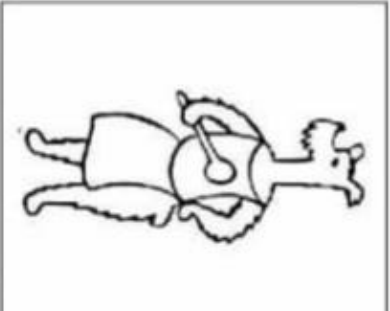

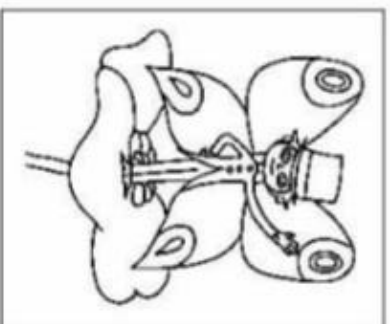

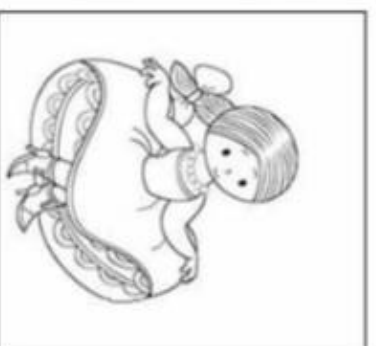
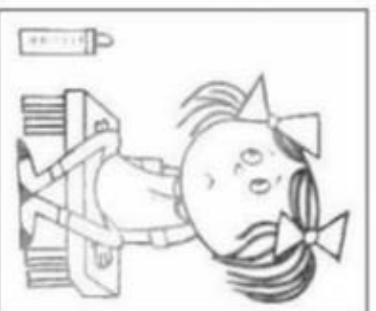
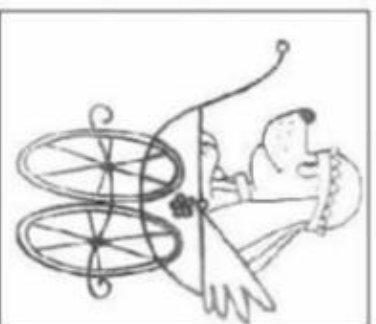

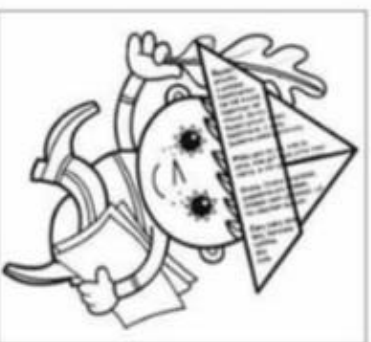
Pospoj stejné dvojice kvítků



Obtahuj vlny alespoň 3x a doplň vlny na spodní řádek, po té obrázek vybarvi



Vybarvi tolik koleček, jako je slabik v jednotlivých slovech, z jakých pohádek postavičky jsou – vyprávějte si pohádky



zpíváme

PĚT MINUT V AFRICE



Čáry, máry ententýky, poletíme do Afriky.



Přidržte si čepice, hop! – a už jsme v Africe.

Lvice a lvi pod palmami
hrozitánsky špulí tlamy.
Loví myši v oáze,
přibývají na váze.

Pštrosi mají krásné peří
pyšné si ho nakadeří
Kýchneš-li však nablízku.
strčí hlavy do písku.

Paviáni křičí zdola :
„Žirafa, hej, hola, hola!
Jak se máš tam nahore?
Dohlédneš až za moře?“



Sloni troubí na choboty
od pondělí do soboty
a pak zase pozpátku
od úterý do pátku.

Plameňáci purpuroví
na jezeře ryby loví.
Volavky a marabu
hrají si tam na babu.

Žirafa jen mhouří víčka,
žďuchá hlavou do sluníčka,
chodí k němu na táčky
okusuje obláčky.

Hudební doprovod: [Pět minut v Africe - písnička - YouTube](https://www.youtube.com/watch?v=hMITLTowE)

<https://www.youtube.com/watch?v=hMITLTowE>

Tančíme

[Míša Růžičková - Jaro, léto, podzim, zima \(Minidisko Cvičíme s Míšou 6\) - YouTube](#)

<https://www.youtube.com/watch?v=Mp8NO5Sy5QE>

[Pohybové skladby pro děti - Žížaly - YouTube](#)

https://www.youtube.com/watch?v=lQTUX9_VGTw