


## Pracovní list

zakroužkuj správnou vločku – pozorně sleduj všechny vločky a jejich vzory ☺

Pinta, em cada fila, a imagem igual ao modelo.



**Říkanka s pohybem  
„Čimčarára čim čim čim“**

Čimčarára čim čim čim,  
že je zima, to já vím

(děti skáčou snožmo, ruce na ramenou jako křídylka).

Moje šaty z peříčka,  
profoukala zimička

(děti pohybují celými pažemi nahoru a dolů, jako křídly)

Čimčarára čim, čim, čim,  
hodné děti poprosím


(děti skáčou snožmo jako na začátku, pak prosí ručičkami)

Schovávejte drobečky,  
pro hladové vrabečky

(ve dřepu děti ťukají prstíky do země)




Zimní omalovánka – „Ptáčci na krmítku“



# Winter color by letter

Kindergarten

Letters A-G



A = white

B = green

C = blue

D = brown

E = purple

F = orange

G = yellow

Help je de skiërs om van de heuvel af te komen?



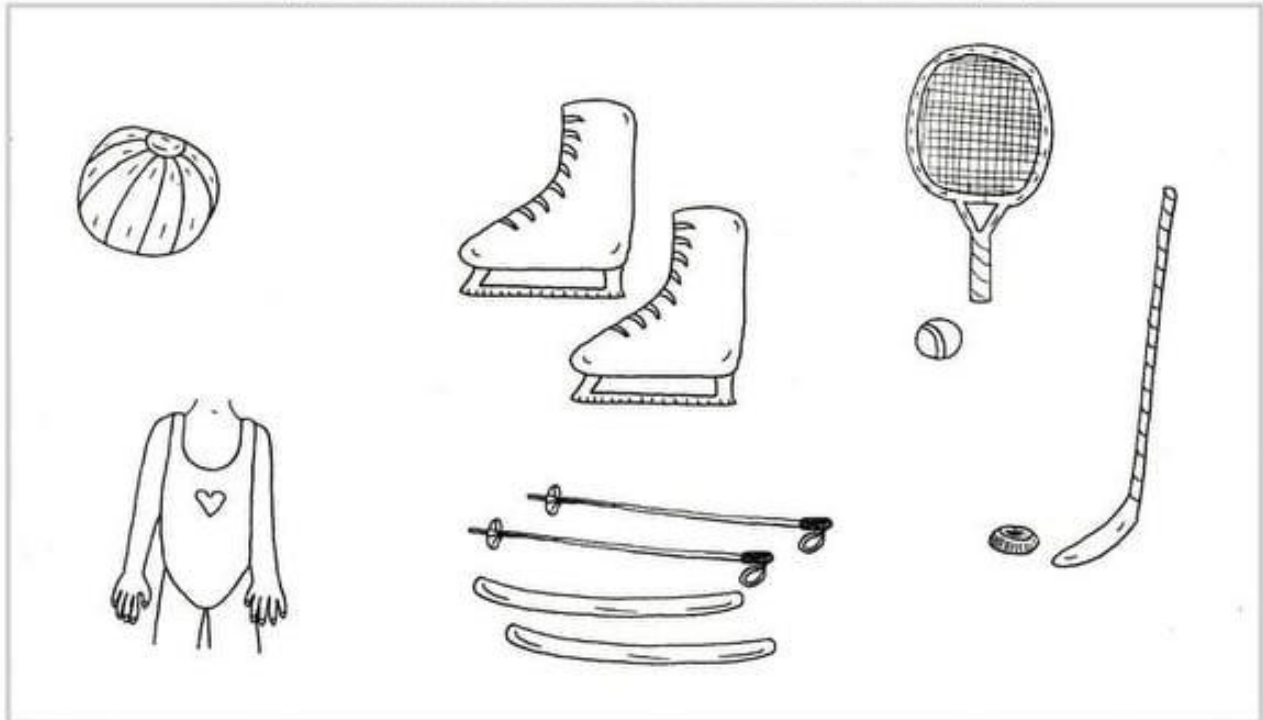


© Noisycorn Allrights Reserved


**HELEDEJ OBRÁZKY A KAŽDÝ VYBARVY JINOU BARVOU**

PRACOVNÍ GRAFOMOTORICKÝ LIST: SPORTY  
www.ucimedeti.blogspot.cz

Dokážeš pojmenovat sporty, ke kterým potřebuješ toto sportovní náčiní? Zvol odlišné barvy a zakroužkováním od sebe odliš zimní a letní sporty.



Umiš kopat do míče a bruslit? Zkus projet dráhu a nedotknout se přitom okrajů cesty.

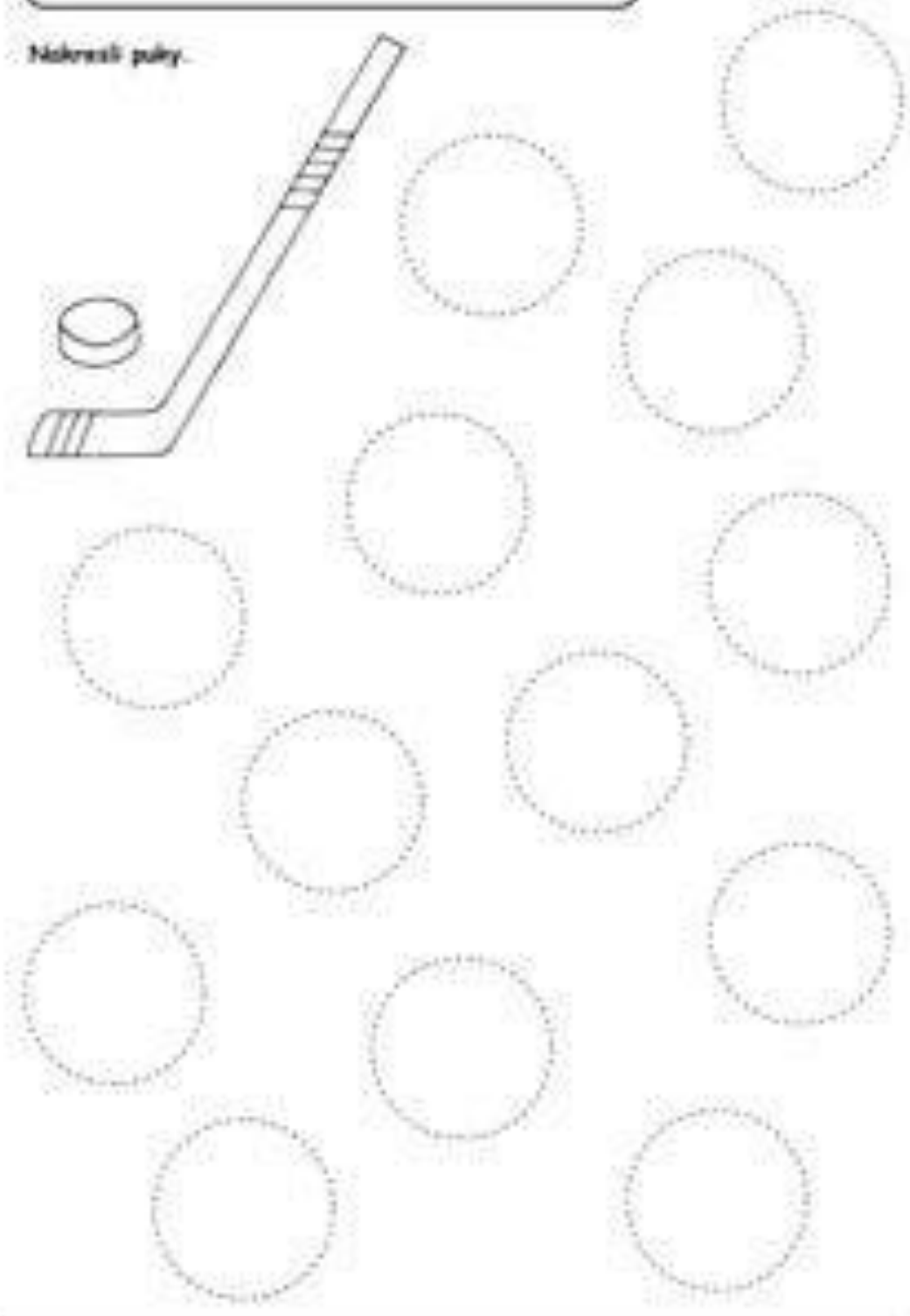
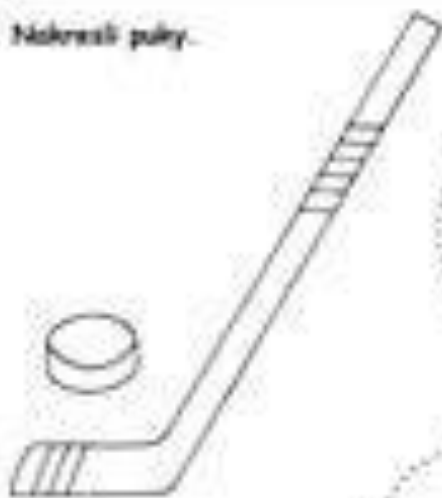


Pomoz bruslařce bezpečně přejet po jezeře. Objed' několikrát každou díru.



MEMO

Nakresli puky.



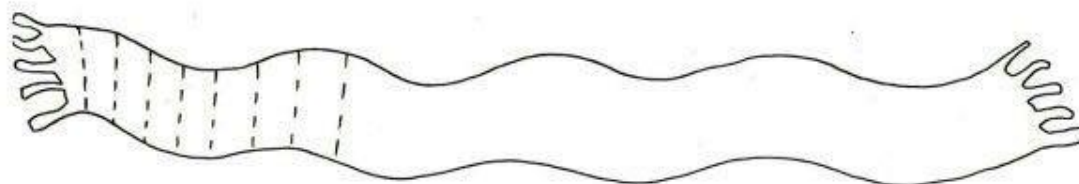
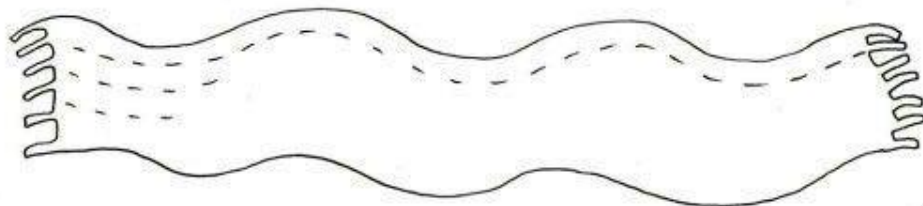






## GRAFOMOTORICKÝ LIST: ŠÁLY A ČEPICE

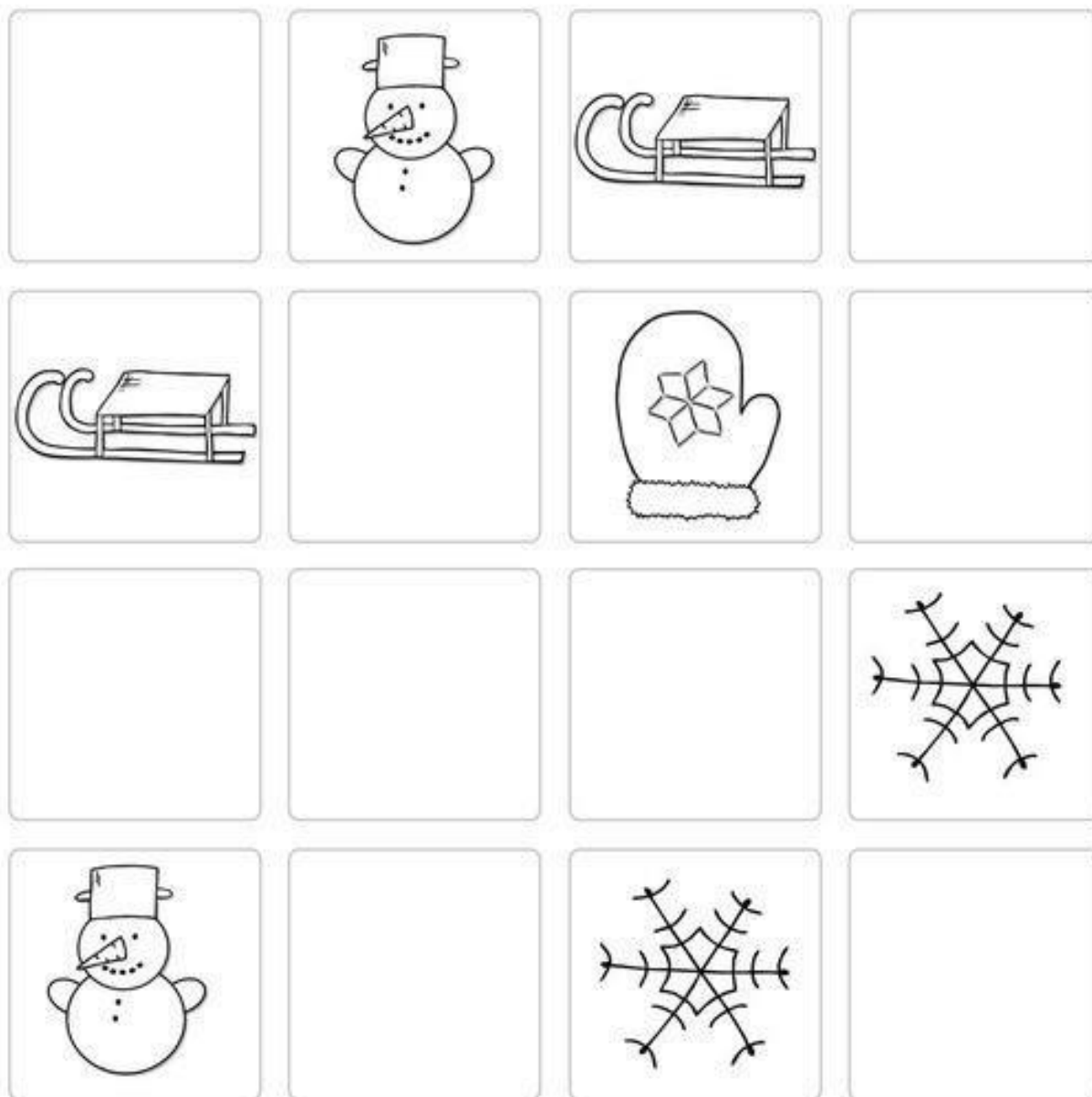
<https://skola-hrou.blogspot.cz/>

Děti jdou sáňkovat na kopec. Promíchaly si ale šály a teď neví, kterou si mají vzít. Přiřaď čarou šály k dětem a k jejich čepicím. Poté doplň vzory na šálách a obrázek vybarvi.




# ZIMNÍ SUDOKU

DOKRESLI OBRÁZKY TAK, ABY SE V ŽÁDNÉM SLOUPCI ANI ŘÁDKU ŽÁDNÝ OBRÁZEK NEOPAKOVAL.


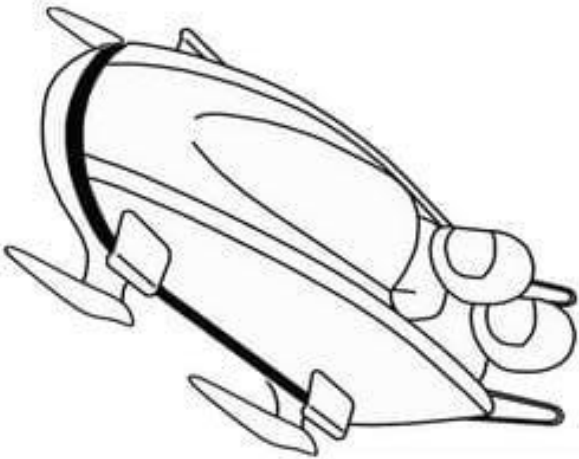
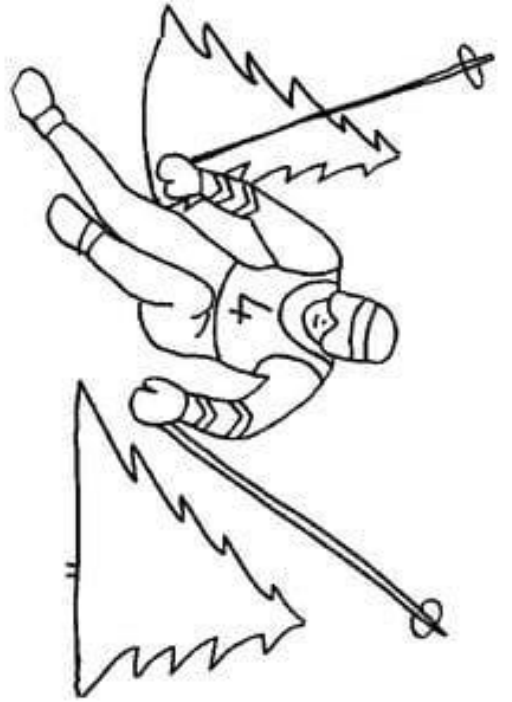
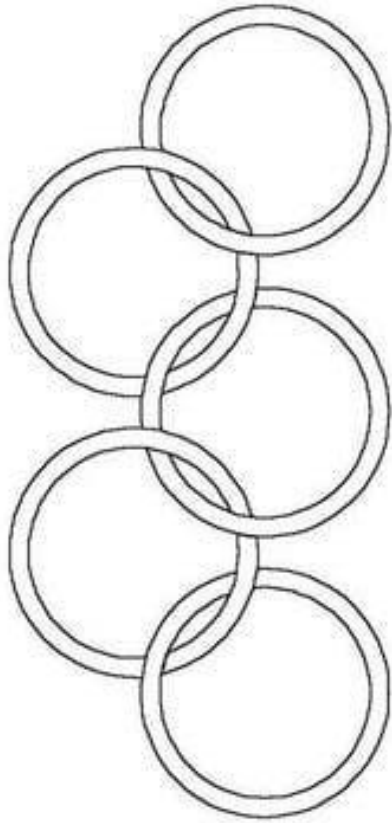

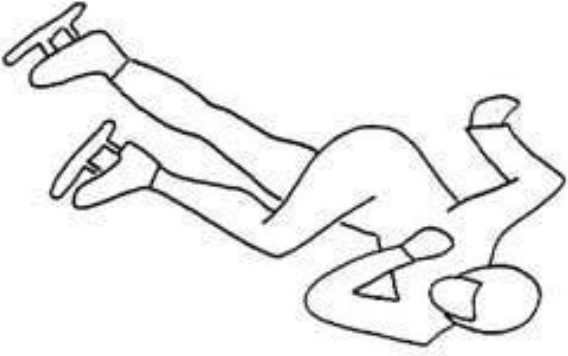


Nápady pro Aničku 

# KRUH VPRAVO





• Obkreslí všechny kruhy a sněhulákům dokreslí chybějící části.





Už jsi letos boboval/a nebo sáňkoval/a? Vezmi si pastelku a zkus nakreslit Amálce kopce, ze kterých by mohla sáňkovat.



# POPLETENÉ OBRÁZKY

CO VŠECHNO VIDÍŠ NA OBRÁZKU?





ŘEKNI, CO JE NA OBRÁZKU ŠPATNÉ.

# DVA MRAZÍCI

Doprovod:

<https://www.youtube.com/watch?v=KwzfuGISynE>



- ① DVA MRAZÍCI ULIČNÍCI, POD STŘECHOU SI HRÁLI,  
HOUPALI SE NA RAMPOUCHU, VŠEMU SE JEN SMAĹI,  
TRALALI, TRALALA, VŠEMU SE JEN SMAĹI.
- ② NA OKYŇKO NAKRESLILI LEŠ A TAKY BRÁŇNU,  
MALOVAĹI, ZA POMĚLI, ŽE LEŠ NEMA BRÁŇNU.  
TRALALI, TRALALA, ŽE LEŠ NEMA BRÁŇNU.
- ③ JEDNA HVĚZDA UTKALA JIM KE SVĚTÝLKA MAĹI,  
DVA MRAZÍCI, ULIČNÍCI, CESTU KAPE NAĹI,  
TRALALI, TRALALA, CESTU KAPE NAĹI.