






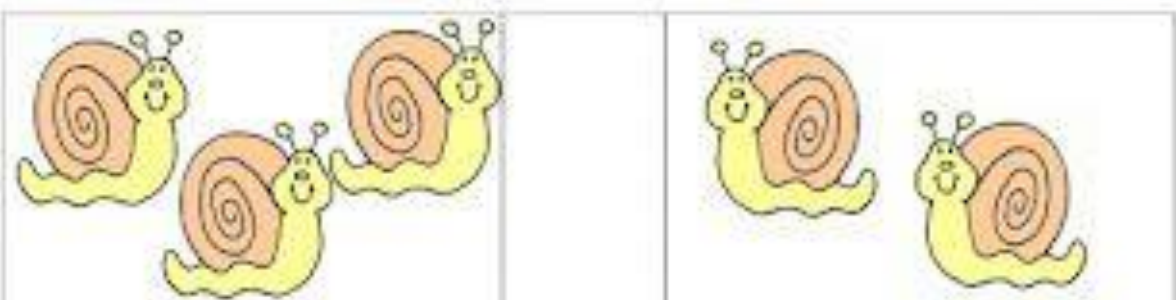
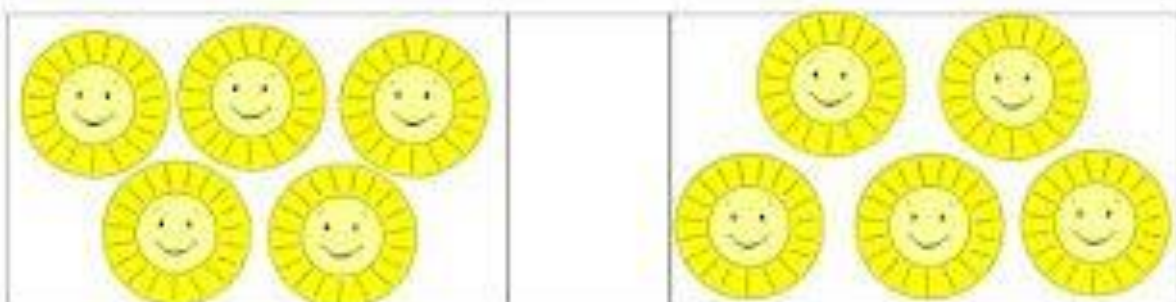








Dokresli motýlkům stejný počet teček, jako mají vlevo na křídýlkách
– použij barvy – je jaro ☺ tečky zkus spočítat – jednu a druhou stranu,
urči, co je více x méně







Méně, více, stejně



Poznáš domácí a volně žijící zvířátka? Přiřaď je na správné místo. Zvířátka vybarvi, pojmenuj a zkus napodobit jejich zvukový projev. Budeš umět pojmenovat jejich mláďata?
Zkus to ☺



- DELINEA DE ADENTRO HACIA FUERA CADA ESPIRAL.
UTILIZA DIFERENTES COLORES.




*Kvítkům bzučí písničky
pracovité ...
(včelíčky)*






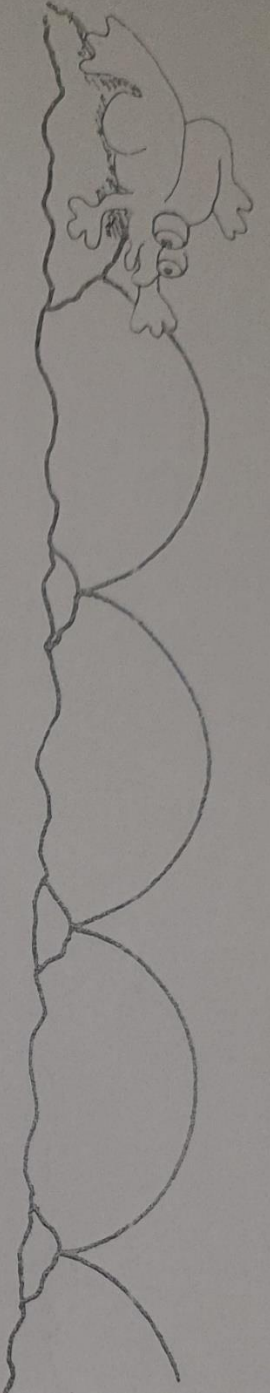

*Okvětní listky nakreslí pomocí klíček jedním tahem. Střed kvítků tvoří spirála.
Každý kvítek vybarví jinou barvou.*

*Motýlci jsou králi,
kvítky si je chválí.
Zdobí louky, těší děti,
Dokud léto neuletí.*



Listečky květů a křídla motýlů mají tvar slzičky. Pozorně ji dokreslí a obrázek vybarví pestřými barvami.










U potoka roste kviti, řikaji mu petrklič,
na koho to slovo padne, ten musí jít z kola pryč.





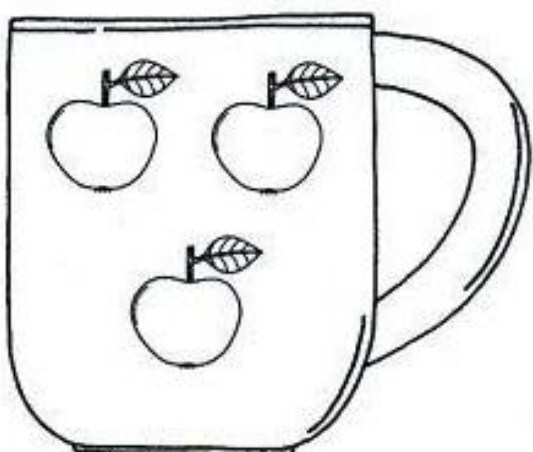

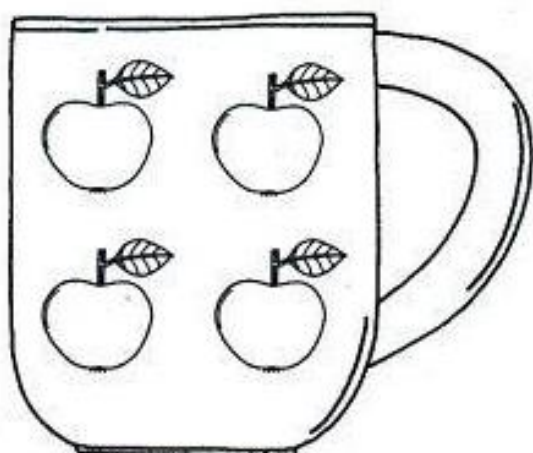

DOKRESLI PRAVOU PŮLKU OBRÁZKŮ JARNÍCH KYTIČEK. JE TU NARCIS, PAMPELIŠKA, FIALKA A TULIPÁN - POZNÁŠ, KTERÁ JE KTERÁ? KYTIČKY VYBARVI SPRÁVNÝMI BARVAMI.





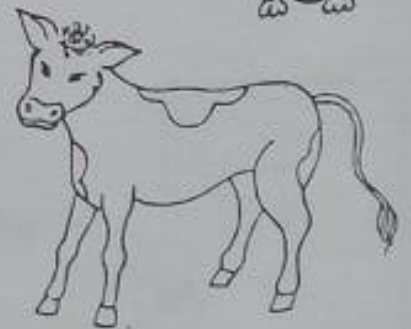
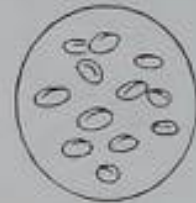

Hrníčky

Najdi a vymaluj si dva stejné hrníčky



SCHOVÁVANÁ

Mňouka malá kočička,
- kde je moje mamička?
I další se přidali,
- své maminky hledali.




ZPĚVAVÁ HÁDANKA

Přiletěly k nám od moře
- hned jsou dole, hned nahoře.
Ocásky jsou vidličky
a zobáčky? - písničky.
Práce plná křídla mají,
než si hnízda přichystají.

Co je to?


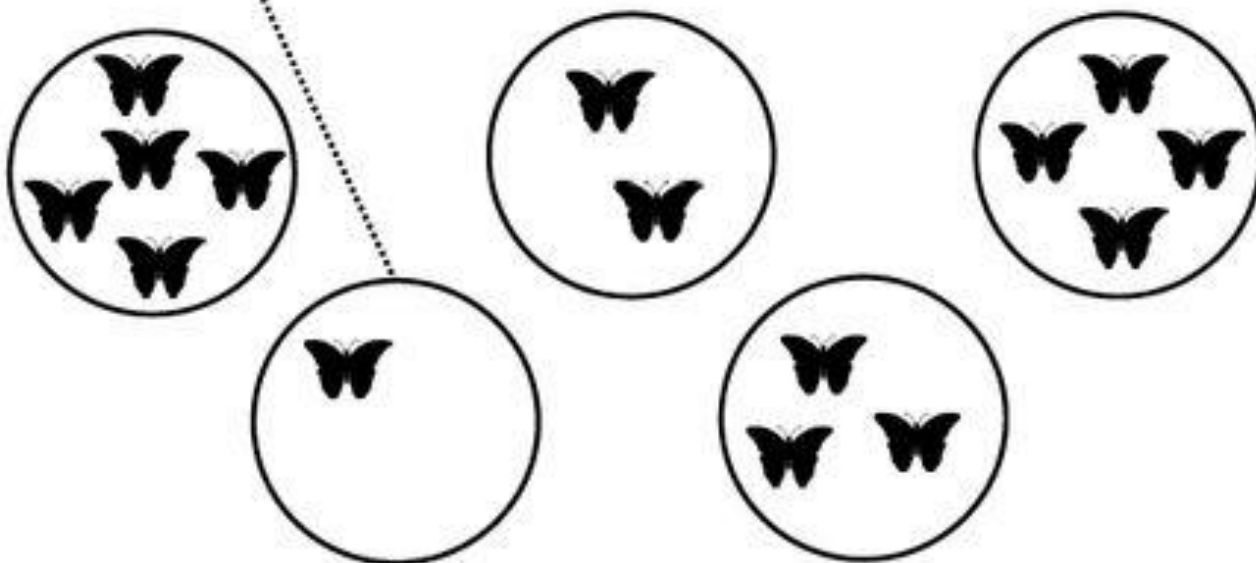
(vlaštovky)



Pracovní listy pro kroužek Chytrolín

PŘEDMATEMATICKÉ DOVEDNOSTI, POČET DO 5

Spojte k sobě číslo, odpovídající počet motýlků a stejné číslo znázorněné puntíky. Nakonec vybarvěte všechny obrázky podle vzoru:



Malujeme a tvoříme



Zpíváme si

Zdeněk Svěrák a Jaroslav Uhlíř - Jaro dělá pokusy - YouTube

<https://www.youtube.com/watch?v=JEC-LU3qs-k>

cvičíme s Míšou

Míša Růžičková - Jaro, léto, podzim, zima (Minidisko Cvičíme s Míšou 6) - YouTube

<https://www.youtube.com/watch?v=Mp8NO5Sy5QE>



Haló, všichni vstávejte! (voláme, ruce u pusy)

Jaro opět vítejte. (máváme)

Celou zimu jste jen spali, (ruce pod hlavou, spíme)

protáhněte svoje svaly. (cvičíme nad hlavou rukama)

Raz a dva a levá, pravá, (pochodujeme)

rozcvička je vždycky zdravá. (upažujeme)

Tak už všichni vstávejte, (voláme)

jaro opět vítejte. (máváme)



Vybarvi v rámečku tolik obrázků správnými barvami, kolik je ve čtverečku puntíků.
Obrázky pojmenuj.

E-předškoláci
