


Jsou zde věci a předměty, které se nacházejí u nás doma, pojmenuj je a urči, čím nám pomáhají, řekni, s čím pracuje maminka x s čím tatínek

Prvouka pro MŠ

Na obrázcích vidíš naše dobré pomocníky. Správně je pojmenuj a pověz, kam patří. Příklad: konvice patří do kuchyně...



Námět, text a kresby: Iveta Jandová

Pracovní list - protiklady

Den je protiklad
noci. Pomůžeš
dětem spojit
obrázky
s protiklady?

PĚKNÉ SNY

Polštář a peřinka,
pusu, co dá maminka.
Za námi je celý den,
noc přinese pěkný s _ n.

Spočítej, kolik
vidíš ...



Úkol je zadaný, ale můžeme jej rozšířit – slova si vytleskejte, určete, kolik slabik jednotlivá slova mají a určete, který předmět by mohla používat maminka a na co – k jaké činnosti



Všechny obrázky pojmenuj.

Vybarvi ty, jejichž název začíná hláskou K.





MOJE MAMINKA



Její jméno:

Portrét

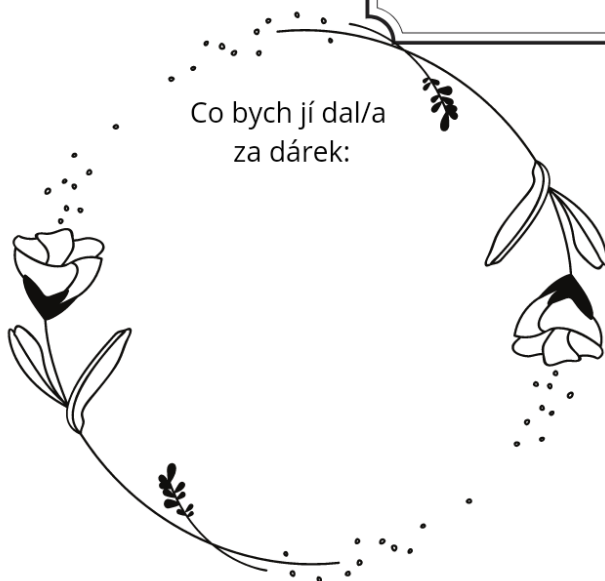
Co ráda dělá:

Čeho se bojí:

Kolik je jí let:


Co mi často říká:

Jaká je:




Co bych jí dal/a
za dárek:

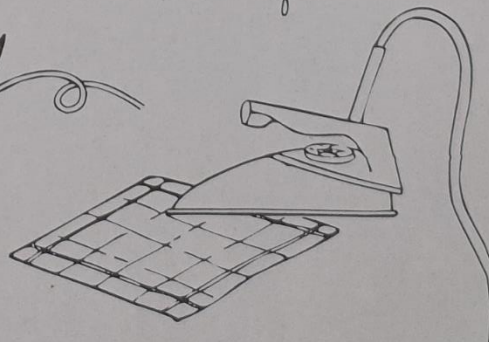
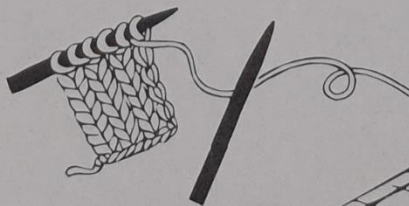
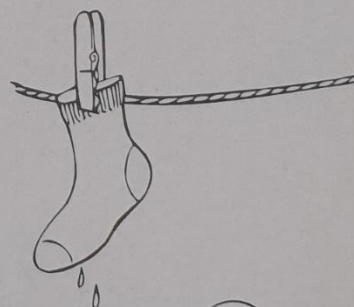
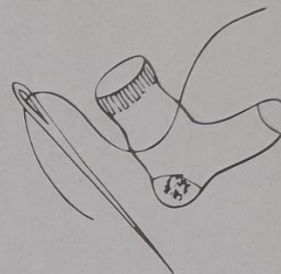
Na který film ráda kouká:



NAŠE ZLATO




Říká nám to doma táta,
naše máma - ta je zlatá.
Všechno umí, podívej
- je hotový čaroděj.




EMOCIONÁLNÍ VÝCHOVA: Posílit citový vztah k matce, poznávat roli ženy a matky.

Máš-li doma tatínka a maminku, jsou to tví nejlepší kamarádi. Ty asi trávíš nejvíc času s maminkou. Mamince jsi rostl v bříšku, učila tě mluvit a chodit. Maminka se nejčastěji stará o celou rodinu. Obrázky ti napoví, co maminka nejčastěji dělá a jaká je. Vyprávěj, jaká je tvoje maminka, co dělá doma, v práci, co má nejraději nebo jak se stará o tebe, sourozence a tatínka. Jak ty s tatínkem pomáháte mamince?



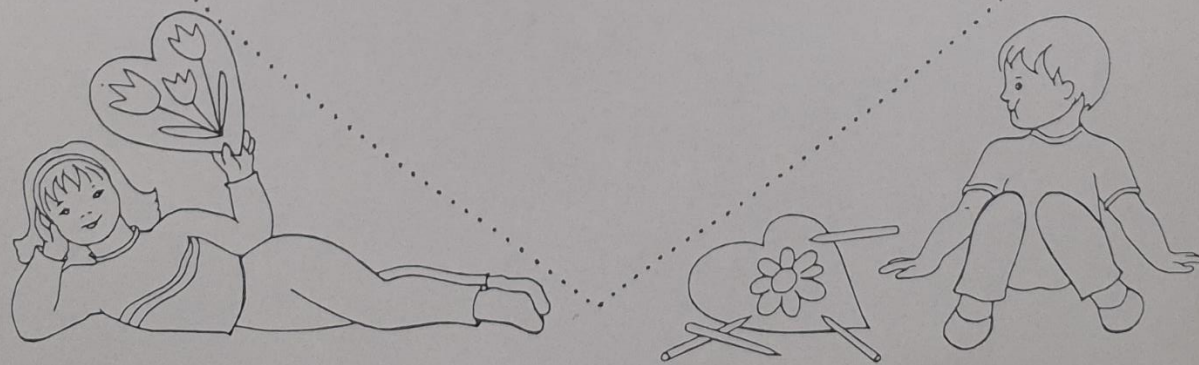
Mám srdíčko, mám,
komu já ho dám?

K svátku, protože ji miluju,
mamince ho dám.



SRDÍČKA Z LÁSKY

Mamko, ty jsi moje všechno,
já tě moc rád mám.
Srdíčko a velký kvítek
tobě z lásky dám.



EMOCIONÁLNÍ VÝCHOVA: Vést k projevům lásky a pozornosti k matce.

Když se tě zeptám, jestli máš rád maminku, jistě odpovíš, že ano. Když se mají všichni v rodině rádi, projevují si lásku. Pomáhají si, radí se, mazlí. Reknou si i tajemství, která by nikomu jinému neprozradili. Rodičům a sourozencům můžeš říci i nepříjemné věci - když se ti něco nepodařilo, nechoval ses slušně, něco jsi pokazil, něčeho se bojíš. Rodiče ti poradí i odpustí. Doma si často dáváme dárky. Nevadí, když nemáš peníze, nejhezčími dárky jsou asi tvoje výkresy. Maminku nejvíc potěšíš srdíčkem. Zkus ho nakreslit.

5. Maminka žehlí

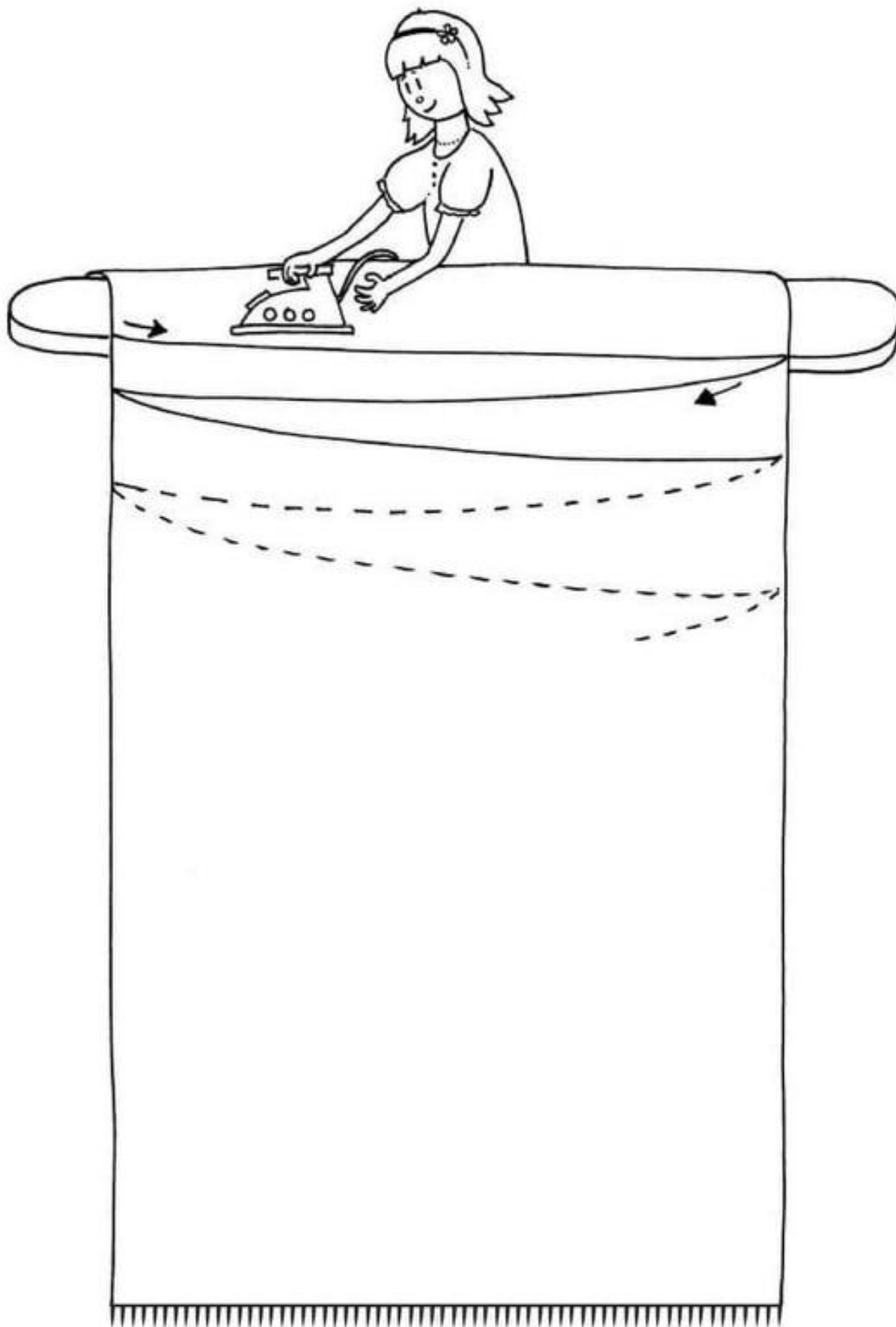
3+

BIO


PSY



Nakresli tužkou, jak maminka žehlí prádlo z jedné strany na druhou. Ubrus vymaluj pastelkami, aby byl barevný a veselý.




Ukaž, z kterého klubička plete babička. Sleduj jednotlivé čáry prstem.





MAMA JE NÁŠ SVET



Námet a ilustrácie: Mária Nováková - Art Time



SÝTA
ZELENÁ



SVETLÁ
ZELENÁ



RUŽOVÁ



ČERVENÁ



SVETLÁ
MODRÁ



ŽLTÁ

Tajomstvo obrázka odhalíš tak, že políčka vyfarbiš podľa farieb a značiek v dolnej časti.

19. Kolik členů rodiny?

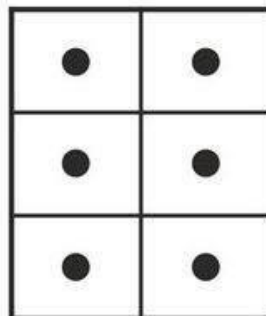


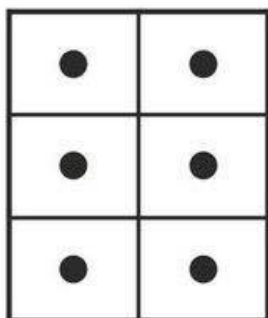
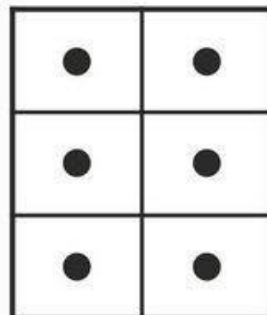
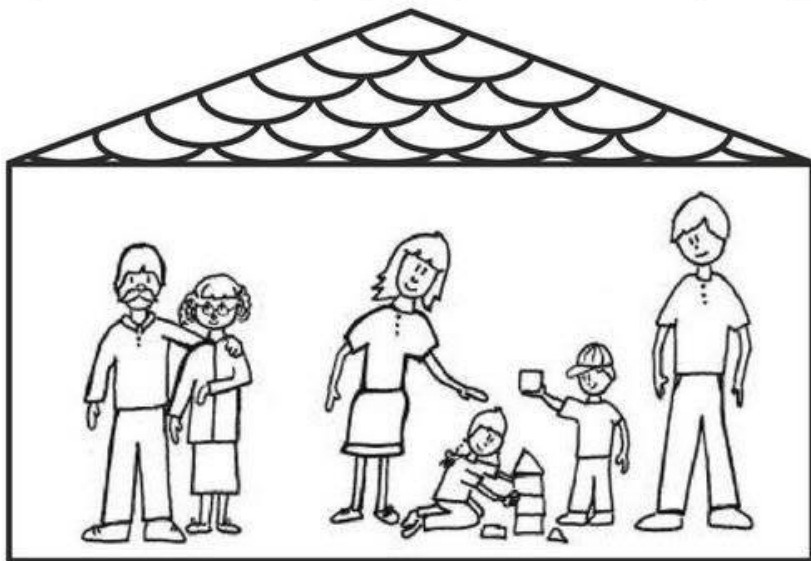
4+

BIO

PSY



Spočítej všechny členy rodiny v domečku. Vymaluj tolik okének s puntíky, kolik napočítáš členů rodiny. Vymaluj domeček, kde bydlí nejméně lidí.



ZAMOTANÉ RODINY



Íří maminky šly nakupovat do obchodu s látkami. Jedna maminka koupila látku puntíkatou, druhá látku s hvězdičkami a třetí s kolečky. Všechny maminky z nové látky něco ušily pro členy své rodiny. Dokážeš správně spojit, kdo ke komu patří?


KuliFerda ti poradí, že každá rodina má čtyři členy.





Viš, jak se jmenuje tvoje maminka? Co ráda dělá? Vezmi si tužku, dokresli mamince vlasy a vybarvi si ji.

 E-předškoláci





Viš, jakým písmenem začíná slovo MAMINKA? Zkus tato písmenka všechna vybarvit.

M

B

M

A

V

N

M

L

N

M

K

M

P

S

M

K

J

M

I

N

M

U

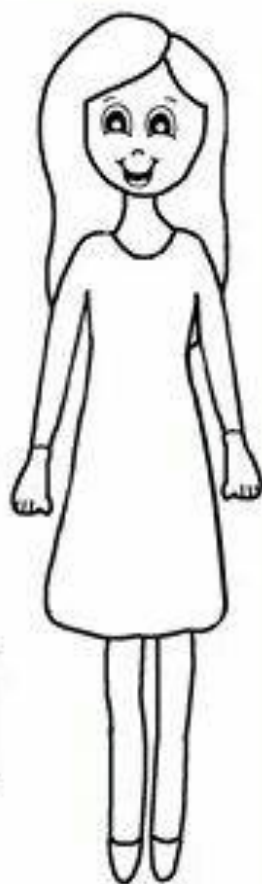
O

W

M

X

Y



ZAMOTANÉ RODINY




Trí maminky šly nakupovat do obchodu s látkami. Jedna maminka koupila látku puntíkatou, druhá látku s hvězdičkami a třetí s kolečky. Všechny maminky z nové látky něco ušily pro členy své rodiny. Dokážeš správně spojit, kdo ke komu patří?


KuliFerda ti poradí, že každá rodina má čtyři členy.



Členové rodiny



 Pamatuješ si, jak se nazývají jednotliví členové rodiny? Umíš odpovědět na hádanky?

 Odpověz na otázky.



Kluk je maminčin

.....



Holčička je tatínkova

.....



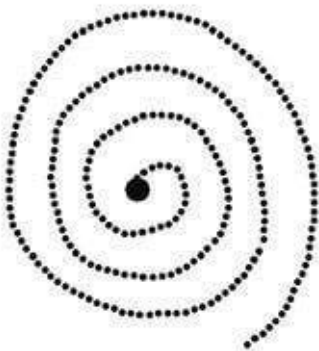

Maminčina maminka je

.....



Ty jsi babičky

.....



Písničky

Zpívanky - Písnička pro maminku (písnička s textem a notami) - YouTube

<https://www.youtube.com/watch?v=V491Zud1fuo&t=18s>

Píseň Dáreček

Dáreček 🥰 | PÍSNÍČKA KE DNI MATEK | Marie Kružíková - YouTube

<https://www.youtube.com/watch?v=VXMFCAWPtJ0>

DÁREČEK

Marie Kružíková

C F G C F



1. Mám je-den dá-re-ček, dr-žím ho v dla-ni, je pro mou
2. I když jsi da-le-ko, v zi-mě, či v lé-tě, má-ma je

C F G C G



ma-min-ku, mys-lím na ni. Pro vel-ké, pro ma-lé, pro mi-min-
je-di-ná na ce-lém svě-tě. Za-vo-láš - ma-min-ko, přijď ho-nem

C F G C



ka, bez-pe-čím nej-vět-ším je ma-min-ka.
sem! Po-bě-ží za te-bou přes ce-lou zem...

