

Strašáček panáček

Vymaluj si obrázek a pojmenuvej, co vidíš na obrázku.

Jednotlivá slova si vytleskej a zkus určit první hlásku ve slovech.



Kolik červíků přišlo na hostinu? ▼



BÁSNICKÝ

ZUZANA KOPECKÁ

ŘÍJEN

Říjen patří do podzimu,
to je lidem jasné.
Nad krásou
a barvou stromů
přesto každý žasne.

JABLÍČKA

Dozrála jablíčka
na naší jabloni,
až já je očešu,
ony mi zavoní.

HRUŠTIČKOVÝ ČERVÍK

Já jsem červík hruštičkový,
já jsem skvělý, já se znám.
Mně, když začne
kručet v bříšku,
celou hrušku spořádám!

JEŽCI

Potkal ježek za chalupou
čtyři další ježky,
potkali se asi proto,
že šli všichni pěšky.



Podzim otevírá studená vrátka,
přichází potichu mezi nás zkrátka.

Na stromě usmívají se červená jablíčka,
která si brzy utrhne Anička.

Listy si vzaly barevné pláště,
žlutá a červená sluší jim zvláště.



PODZIMNÍ DRUHY ZELENINY

ZPŮSOBY ZPRACOVÁNÍ ZELENINY.




Koncem léta a začátkem podzimu se sklízí česna, kterou nám daly zeleninové zahrádky. Mnohé děti mají raději škodlivé sladkosti než zdravou zeleninu. A viš proč? Protože ještě pořád neochutnali syrovou mrkev, zelí, květák či kedlubnu. Až tu uvidí, budou chtít syrovou zeleninu stále častěji a brzy vymění nepříjemné kumpoly za syrové zeleninové saláty. Požádej maminku, aby ti udelala šťávu ze syrové červené řepy a mrkve. Přesvědčíš se, že tato zdravá a dokonce i léčivá šťáva je velmi dobrá a slastná i bez přidání škodlivého cukru. S pomocí radíček se nauč zeleninu čistit. Potom si ji umyj a dobrou chuť.

HOUBY


Marie Kružíková

C F C G C



1. Há-da - ly se hou-by, há - da - ly se v le - se,


C F C G C



kte-rou z nich si hou-bař v ko - ší - ku od - ne - se.

MEZIHRA (DOHRA)

F C G 1. C 2. C



2. A už kráčí v mechu
houbař kudrnatý,
nevzal ani jednu –
byly jedovatý.





[Hádaly se houby - YouTube](https://www.youtube.com/watch?v=htUoz619x_E)

https://www.youtube.com/watch?v=htUoz619x_E

JINÝ SMĚR



Najdi v řádku obrázek, který je otočený jinak než ostatní.



VYBARVI PODLE ČÍSEL



SPOČÍTEJ A NAKRESLI SPRÁVNÝ POČET ČÁREK NEBO PUNTÍKŮ.



ROK - ČTYŘI ROČNÍ OBDOBÍ

CHARAKTERISTICKÉ ZNAKY ČTYŘ ROČNÍCH OBDOBÍ



Pomalu končí rok, ve kterém jsi naposledy chodil do mateřské školy. Školní rok začal na podzim - prvního září. Potom jsi ve školce prožil zimu, jaro a začínající léto. Léto bude pokračovat další dva měsíce, kdy jsou školní prázdniny. O prázdninách se školy i školky zavírou - to proto, aby si všichni odpočinuli. V době prázdnin budou mít i rodiče volno - dovolenou a prožijete spolu volné chvíle. Před koncem prázdnin si nezapomeň ještě jednou zkontrolovat školní tašku. Teď spoj cestičkou obrázky s jednotlivými ročními obdobími. A ještě něco - přeji ti školu s laskavou paní učitelkou a dobrými kamarády.



Vítr sfoukává barevné listy ze stromů. Spočítej

jednotlivé listy a číslo napiš do rámečku.

Kterých je nejvíc? A kterých nejmíň?





MRKEV



PAPRIKA



DÝNĚ



ZELÍ



CIBULE



BRAMBORY

Zkus obkreslit písmenka na řádky



Viděl/a jsi někdy, jak traktor orá pole?
Vezmi si pastelku a zkus pomoci traktoru
pole zorat.

Tracing practice area consisting of eight horizontal lines. Each line contains a solid black semi-circle on the left and a dotted semi-circle on the right, intended for coloring and tracing.

Procházka

Karel šel do  na procházku.

Když ho začali bolet , sedl si

na . Najednou vidí, že se

za  něco schovává. Jde se podívat

blíž. A uvidí malý  a hned vedle

dalších . Rychle 

domů pro . Všechny  posbíral

a když měl plný , doma si z nich

uvařil dobrou . Od té doby chodí

do  jen s .

au
jardin
les outils
du jardinier



